ARMÁRIOS DE DISTRIBUIÇÃO

BASTIDOR

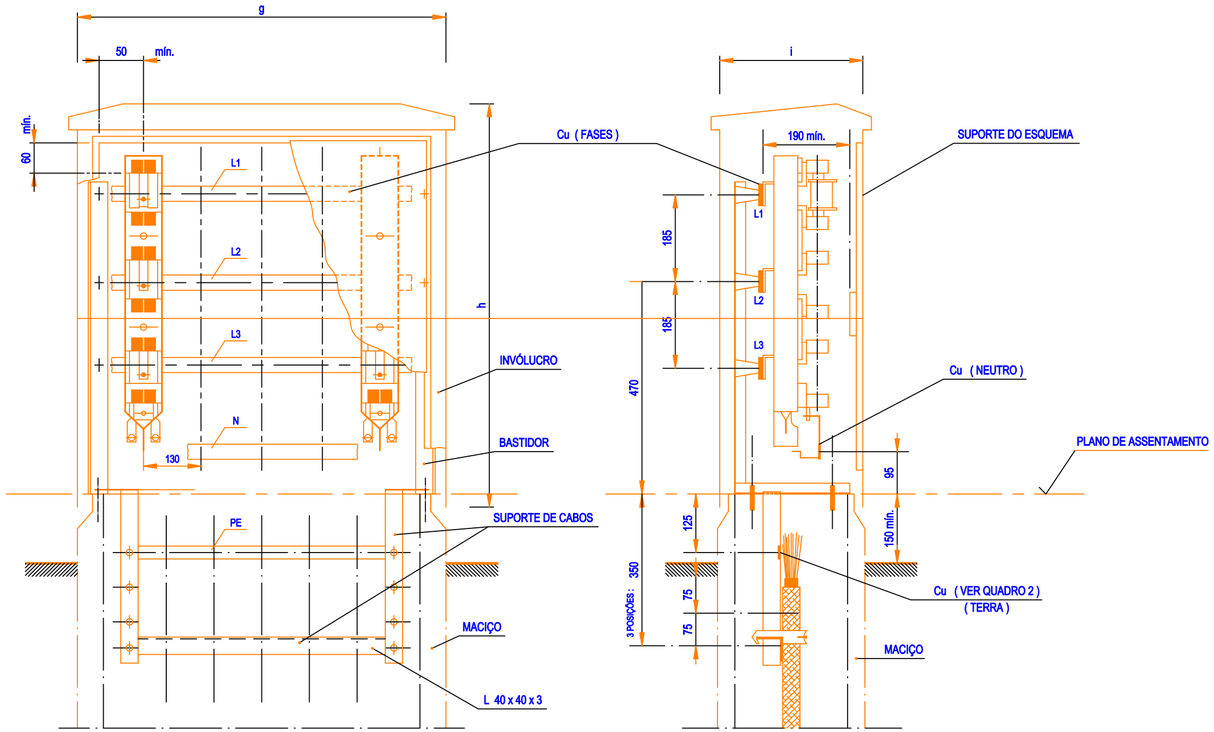

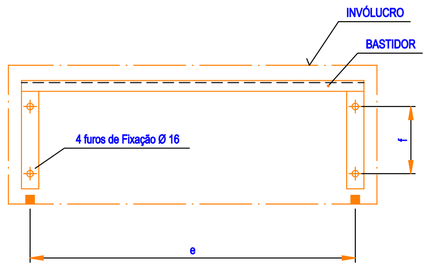

QUADRO 1 – DIMENSÕES (mm)

TAMANHO DO ARMÁRIO (1)	NÚMERO DE CIRCUITOS	Tipos de Caixa (3)					MACIÇO				FIXAÇÃO (4)		NÚMERO DE FOLHAS DA PORTA
		g		h	i								
		mín.	máx.	máx.	mín.	máx.	a^{0}_{-5}	b^{0}_{-5}	$c_{mín.}$	$d_{mín.}$	e±2	f±2	
X	5	760	800	900	290	330	270	740	630	220	690	160	1
W	4+2 2)	760	800	900	290	330	270	740	630	220	690	160	1

1) Não se refere ao tamanho do equipamento.
2) Refere-se ao circuito de entrada/saida.
3) Refere-se às dimensões exteriores, ver desenho.
4) Refere-se à fixação do bastidor ao maciço, ver desenho.

MACIÇOS DE FUNDAÇÃO

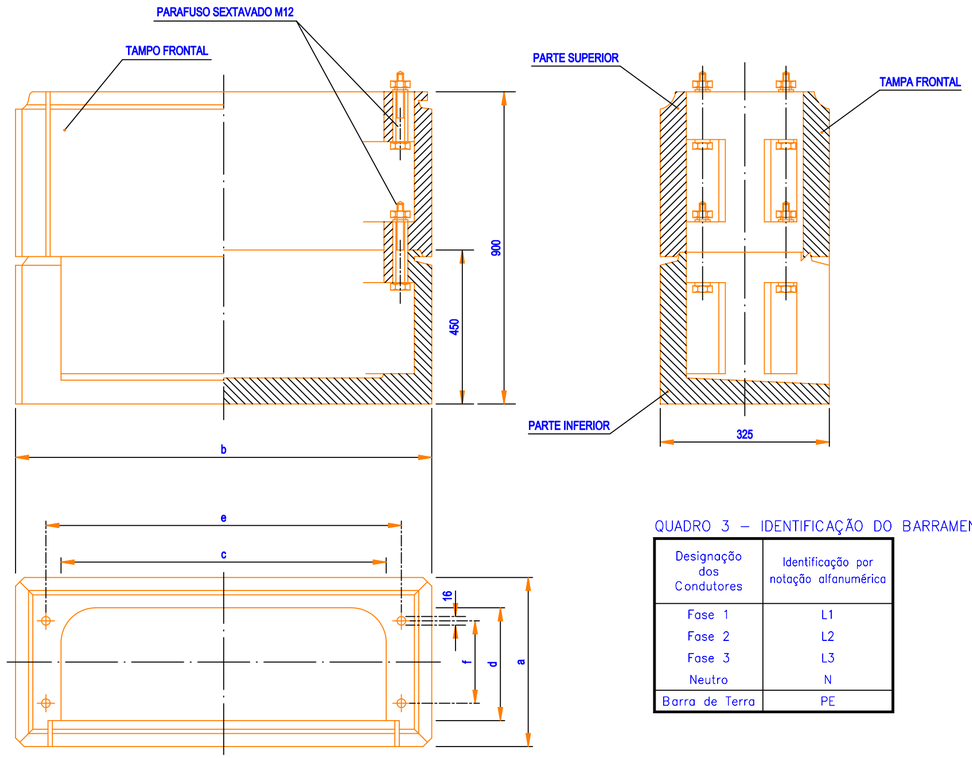

QUADRO 2 – SECÇÃO DO BARRAMENTO (mm)

TAMANHO DO ARMÁRIO	FASES	NEUTRO	TERRA
X	40x5	30x5	30x5
W	40x5	30x5	30x5

QUADRO 3 – IDENTIFICAÇÃO DO BARRAMENTO

Designação dos Condutores	Identificação por notação alfanumérica
Fase 1	L1
Fase 2	L2
Fase 3	L3
Neutro	N
Barra de Terra	PE

INDICE	DESCRIÇÃO	DATA	ALTERADO	APROVADO			
					PROJ.	09.2020	FR
					LEV. TOP.		
					DES.	09.2020	FR
					VERIF.		

edp distribuição

FORMATO: –
OUTPUT: Pap – Inp
PLANTA(S): –
ESCALA(S): –

CÂMARA MUNICIPAL DE SÃO BRÁS ALPORTEL

TROÇO ESTRADA ROTUNDA CENTENÁRIO E EM 513, SUBIDA DA PASSINHA

INFRA ESTRUTURAS ELECTRICIDADE

PORMENOR ARMÁRIO DISTRIBUIÇÃO

Freguesia(s): SÃO BRÁS ALPORTEL Concelho(s): SÃO BRÁS ALPORTEL

SUBSTITUI	CÓDIGOS DE OBRA		Nº DESENHO	INDICE
			IE-13	